



AEIM

ASOCIACIÓN ESPAÑOLA
DEL COMERCIO E
INDUSTRIA DE LA MADERA

CONTO DE INICIATIVAS LEGISLATIVAS
presentes de Industria, Energía, Medio
Ambiente (IEMAQ) y Laboral.

para el sector:
de Trabajo y Seguridad Social.
Iniciativa 15279. Empeñados al punto de
vista.
"¿Se debería la diferenciación asociada a la
práctica y productiva?"
y medidas de apoyo.
de la Naturaleza.
para el seguimiento laboral y los planes

Estudio del Índice sectorial
IEMAQ con los recursos de
sus empresas más relevantes.

ASAMBLEA GENERAL 2024

23 de febrero

Asamblea General 2024

CTO4

www.aeim.org

www.aeim.org

www.aeim.org

www.aeim.org

www.aeim.org

www.aeim.org

www.aeim.org

www.aeim.org

www.aeim.org

www.aeim.org

www.aeim.org

www.aeim.org

www.aeim.org

www.aeim.org

www.aeim.org

www.aeim.org

www.aeim.org

www.aeim.org

www.aeim.org

www.aeim.org

www.aeim.org

www.aeim.org

www.aeim.org

www.aeim.org

www.aeim.org

www.aeim.org

www.aeim.org

www.aeim.org

www.aeim.org

www.aeim.org

www.aeim.org

www.aeim.org

www.aeim.org

www.aeim.org

www.aeim.org

www.aeim.org

www.aeim.org

www.aeim.org

www.aeim.org

www.aeim.org

www.aeim.org

www.aeim.org

www.aeim.org

www.aeim.org

www.aeim.org

www.aeim.org

www.aeim.org

www.aeim.org

www.aeim.org

www.aeim.org

www.aeim.org

www.aeim.org

www.aeim.org

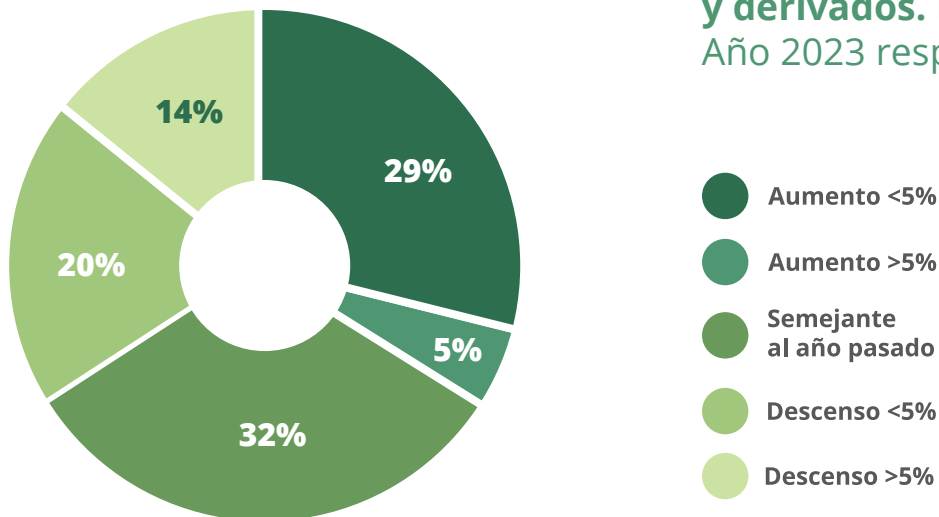
Marzo 2024

Barómetro del sector de la madera, tableros y productos derivados.

*Según la encuesta realizada en la
Asamblea General 2024.*

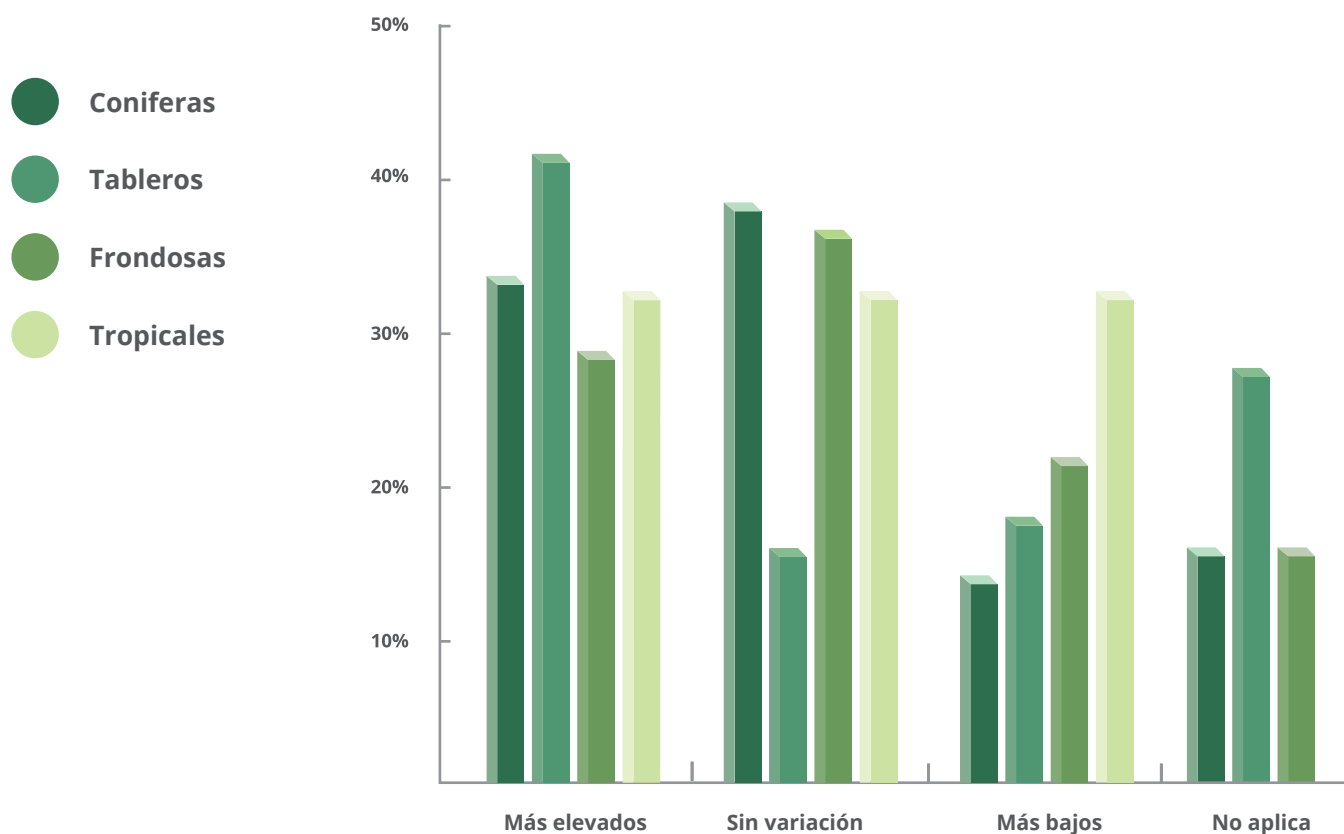
Evolución de las ventas de maderas y derivados. En volumen.

Año 2023 respecto al año anterior

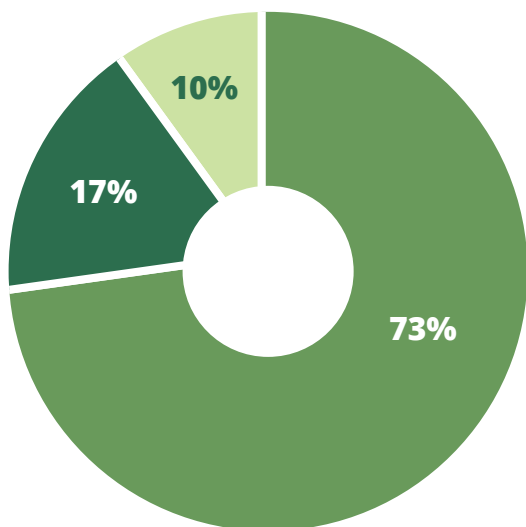


Nivel de Stocks al final de 2023

En comparación con el año anterior

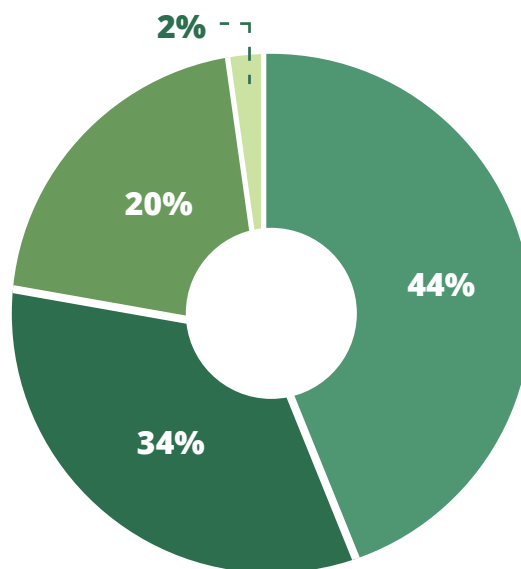


Evolución de impagados durante 2023



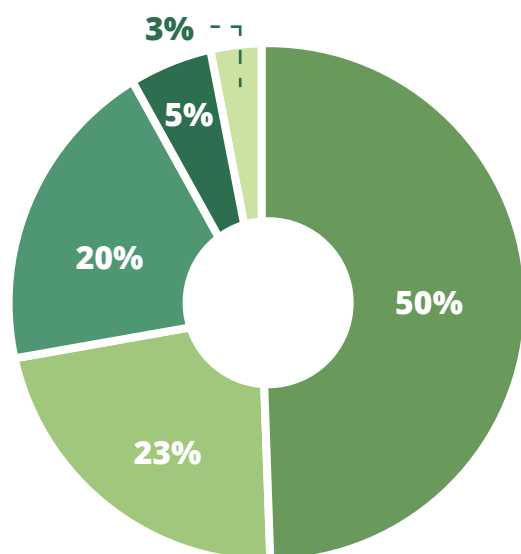
● Más incidencias ● Semejantes ● Menores incidencias

Solicitud de presupuestos/consultas en 2023



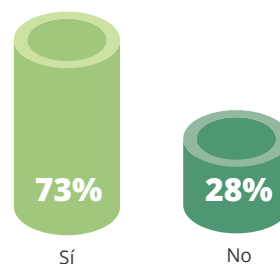
● Han Aumentado ● Sin variación ● Han Bajado ● No Aplica

Perspectivas de ventas para el año 2024. En volumen m³

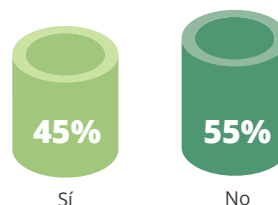


● Aumentado <10% ● Aumento hasta 10% ● Semejante ● Descenso < 10% ● Descenso hasta 10%

Perspectivas de inversión. Tengo proyectos de inversión 2024



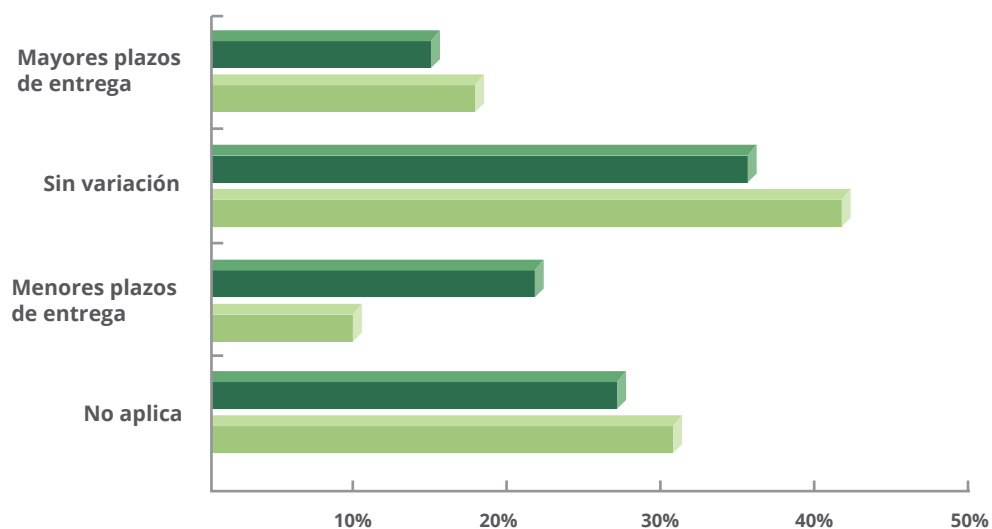
Perspectivas de aumento de plantilla para el 2024



Plazos de Proveedores Frondosas

Durante 2023 respecto al año anterior

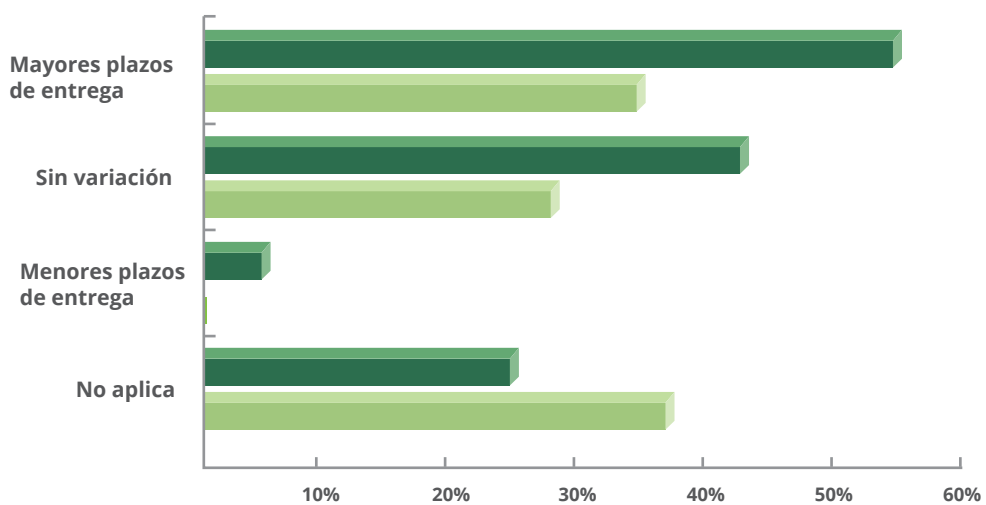
- Europeas
- Norte America



Plazos de Proveedores Tropicales

Durante 2023 respecto al año anterior

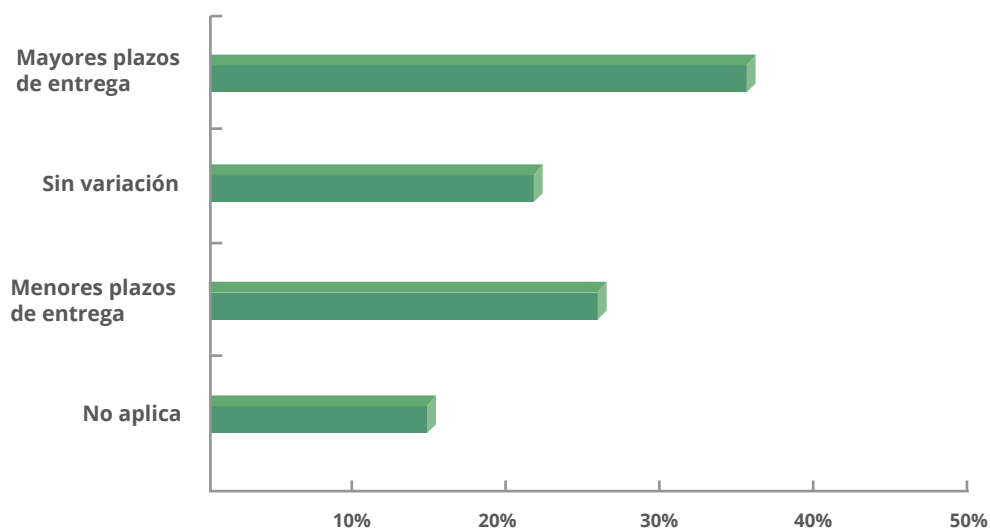
- Africa
- Sudamérica



Plazos de Proveedores Extranjeros: Coníferas

Durante 2023 respecto al año anterior

● Coníferas



Plazos de Proveedores Nacionales: Tableros y Derivados

Durante 2023 respecto al año anterior

● Tableros y Derivados

